



УПРАВЛЕНИЕ ФЕДЕРАЛЬНОЙ
СЛУЖБЫ ГОСУДАРСТВЕННОЙ
СТАТИСТИКИ ПО РЕСПУБЛИКЕ
КРЫМ И Г. СЕВАСТОПОЛЮ

ОБЪЕМ ОТГРУЖЕННЫХ ТОВАРОВ ПРОМЫШЛЕННОГО ПРОИЗВОДСТВА

январь 2024 г.

26.03.2024

г. Севастополь

СОДЕРЖАНИЕ

Отгружено товаров собственного производства, выполнено работ и услуг собственными силами промышленными видами деятельности	3
Структура по видам экономической деятельности обрабатывающих производств	4
Отгружено товаров собственного производства, выполнено работ и услуг собственными силами	5
Производство изделий колбасных, включая изделия колбасные для детского питания	6
Производство рыбы переработанной и консервированной, ракообразные и моллюски	7
Производство напитков	8
Производство пищевых продуктов	9
Производство продуктов минеральных, неметаллических и прочих	10
Ремонт и монтаж машин и оборудования	11
Обеспечение электрической энергией, газом и паром; кондиционирование воздуха	12

ОТГРУЖЕНО ТОВАРОВ СОБСТВЕННОГО ПРОИЗВОДСТВА, ВЫПОЛНЕНО РАБОТ И УСЛУГ СОБСТВЕННЫМИ СИЛАМИ ПРОМЫШЛЕННЫМИ ВИДАМИ ДЕЯТЕЛЬНОСТИ

КРЫМСТАТ

январь 2024 г. в % к январю 2023 г.

январь 2024 г.

Промышленное
производство

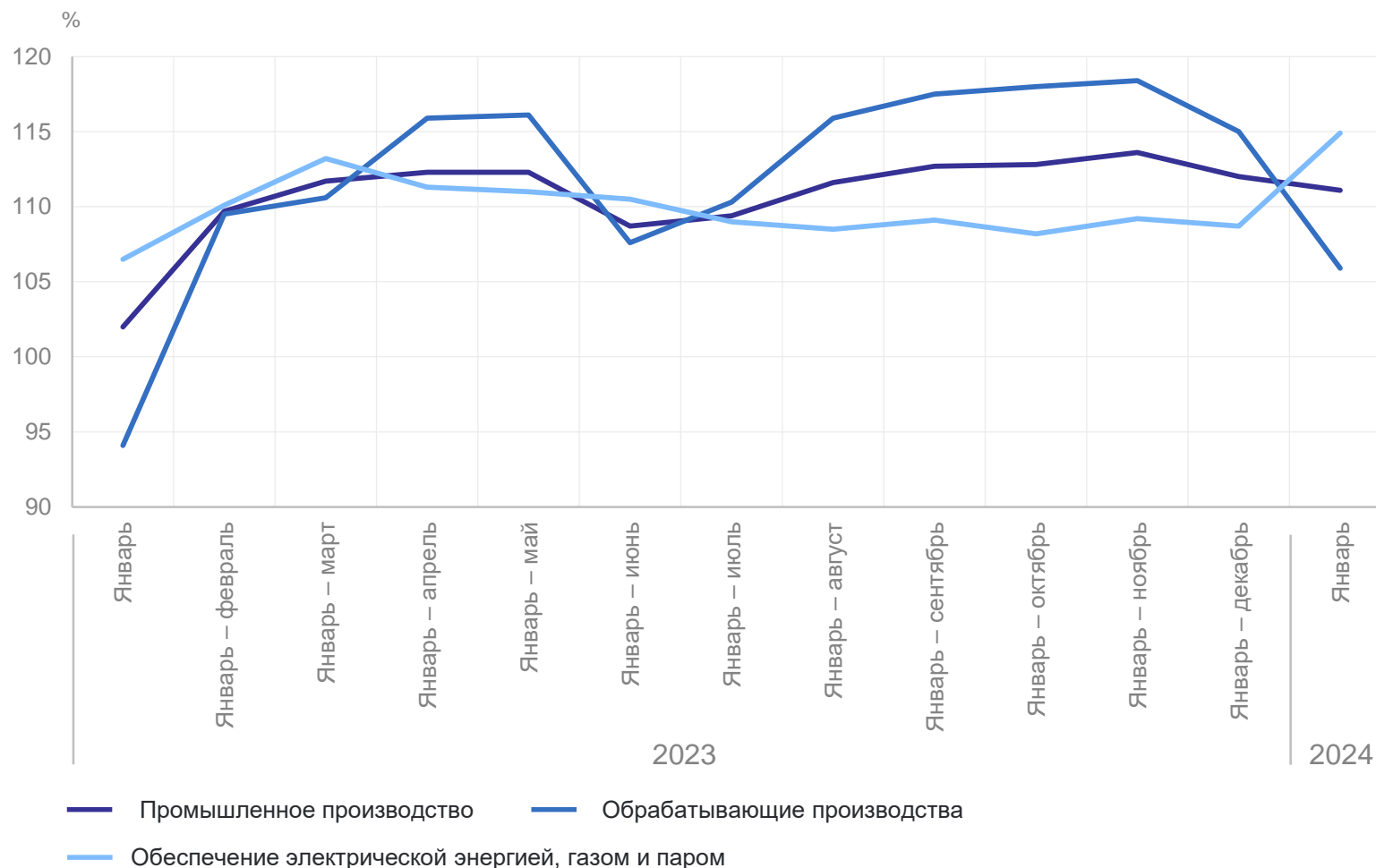
4 815.1
млн рублей

Обработывающие
производства

1 675.5
млн рублей

Обеспечение
электрической
энергией, газом и паром

2 698.7
млн рублей



СТРУКТУРА ПО ВИДАМ ЭКОНОМИЧЕСКОЙ ДЕЯТЕЛЬНОСТИ ОБРАБАТЫВАЮЩИХ ПРОИЗВОДСТВ

КРЫМСТАТ

январь 2024 г., %

24.3

Наибольший удельный вес занимает производство прочей неметаллической минеральной продукции

2.2

Наименьший удельный вес занимает производство прочих готовых изделий



ОТГРУЖЕНО ТОВАРОВ СОБСТВЕННОГО ПРОИЗВОДСТВА, ВЫПОЛНЕНО РАБОТ И УСЛУГ СОБСТВЕННЫМИ СИЛАМИ

январь 2024 г. в % к январю 2023 г.

КРЫМСТАТ

Пищевые продукты	96.5 ↓	Резиновые и пластмассовые изделия	118.2 ↑	Прочие транспортные средства и оборудование	9.9 ↓
Напитки	132.5 ↑	Прочая неметаллическая минеральная продукция	195.5 ↑	Мебель	86.5 ↓
Одежда	46.6 ↓	Готовые металлические изделия, кроме машин и оборудования	120.5 ↑	Прочие готовые изделия	97.3 ↓
Химические вещества и химические продукты	178.9 ↑	Электрическое оборудование	126.0 ↑	Ремонт и монтаж машин и оборудования	55.2 ↓

● Повышение ● Понижение ● Без изменений

ПРОИЗВОДСТВО ИЗДЕЛИЙ КОЛБАСНЫХ, ВКЛЮЧАЯ ИЗДЕЛИЯ КОЛБАСНЫЕ ДЛЯ ДЕТСКОГО ПИТАНИЯ

КРИМСТАТ

январь 2024 г., тонн

январь 2024 г.

Полуфабрикаты мясные, мясосодержащие, охлажденные, замороженные

76.5

Продукты из мяса и мяса птицы

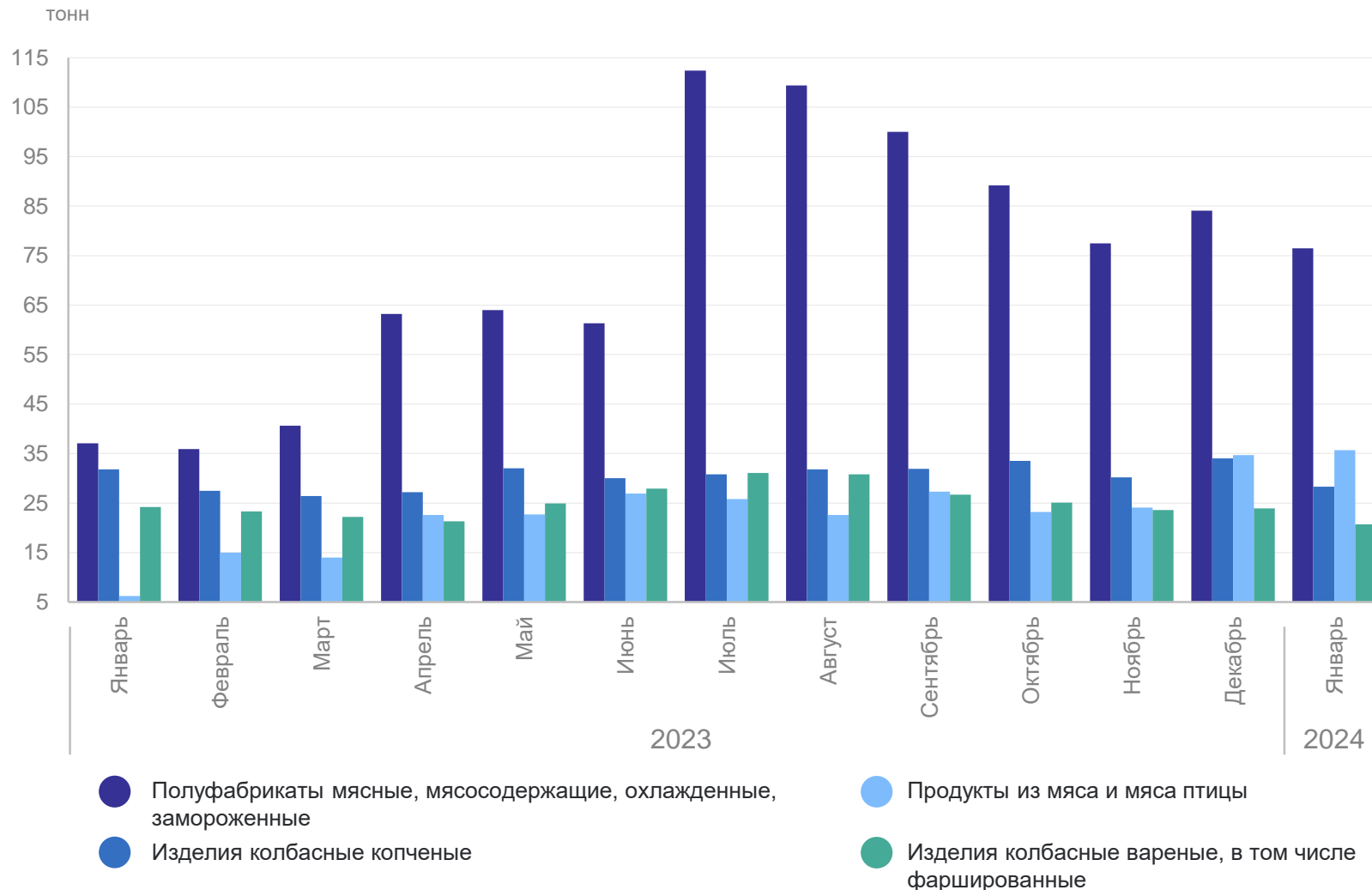
35.7

Изделия колбасные копченые

28.3

Изделия колбасные вареные, в том числе фаршированные

20.7



ПРОИЗВОДСТВО РЫБЫ ПЕРЕРАБОТАННОЙ И КОНСЕРВИРОВАННОЙ, РАКООБРАЗНЫЕ И МОЛЛЮСКИ

КРЫМСТАТ

январь 2024 г., тонн

Динамика производства рыбы переработанной и консервированной, ракообразных и моллюсков к соответствующему месяцу прошлого года, ТОНН

январь 2024 г.

Рыба переработанная и консервированная, ракообразные и моллюски

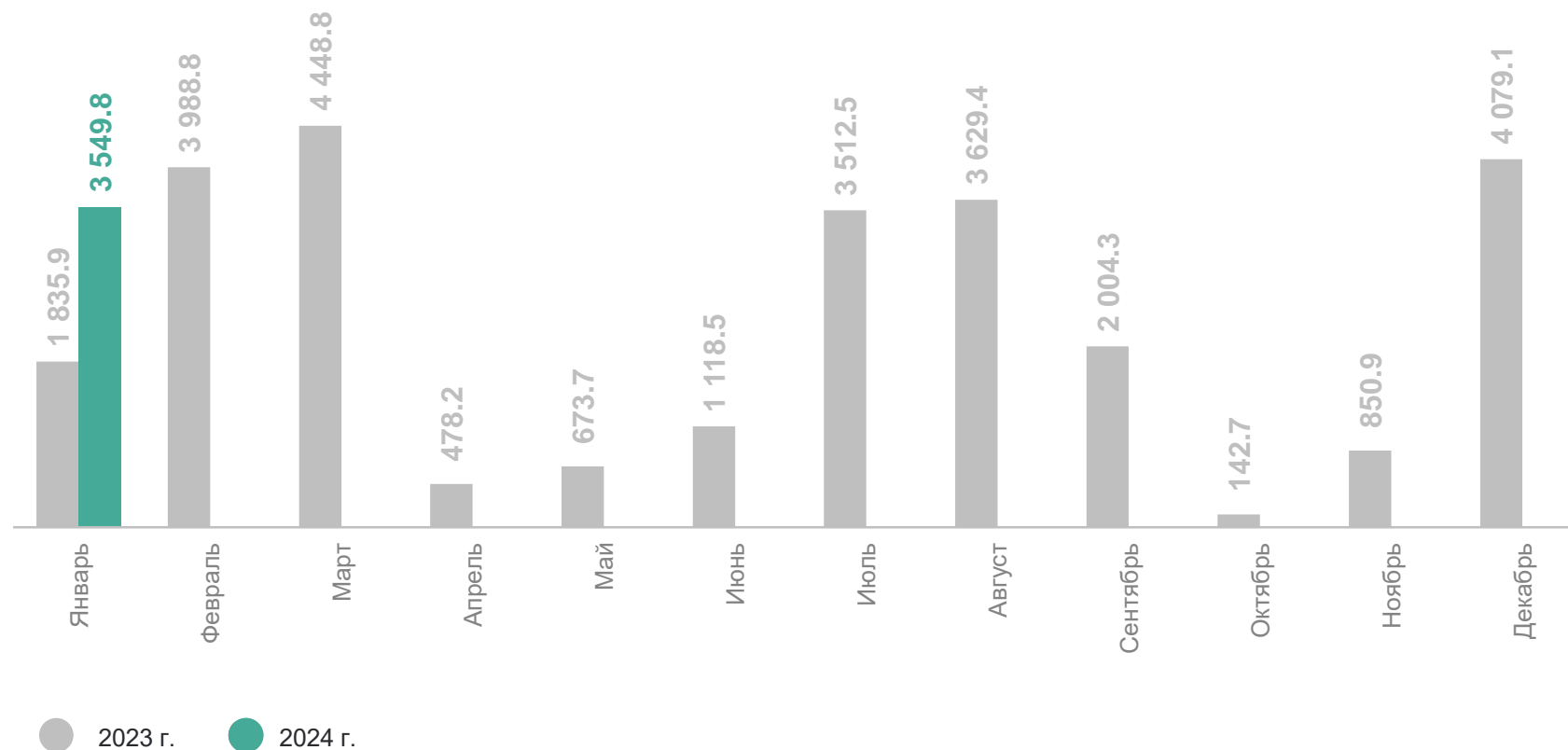
3 549.8 тонн

Рыба мороженая

3 497.4 тонн

Рыба, приготовленная или консервированная другим способом; икра и заменитель икры

51.2 тонн



ПРОИЗВОДСТВО НАПИТКОВ

январь 2024 г.

КРЫМСТАТ

январь 2024 г.

Пиво, кроме отходов
пивоварения

7.3 тыс. декалитров

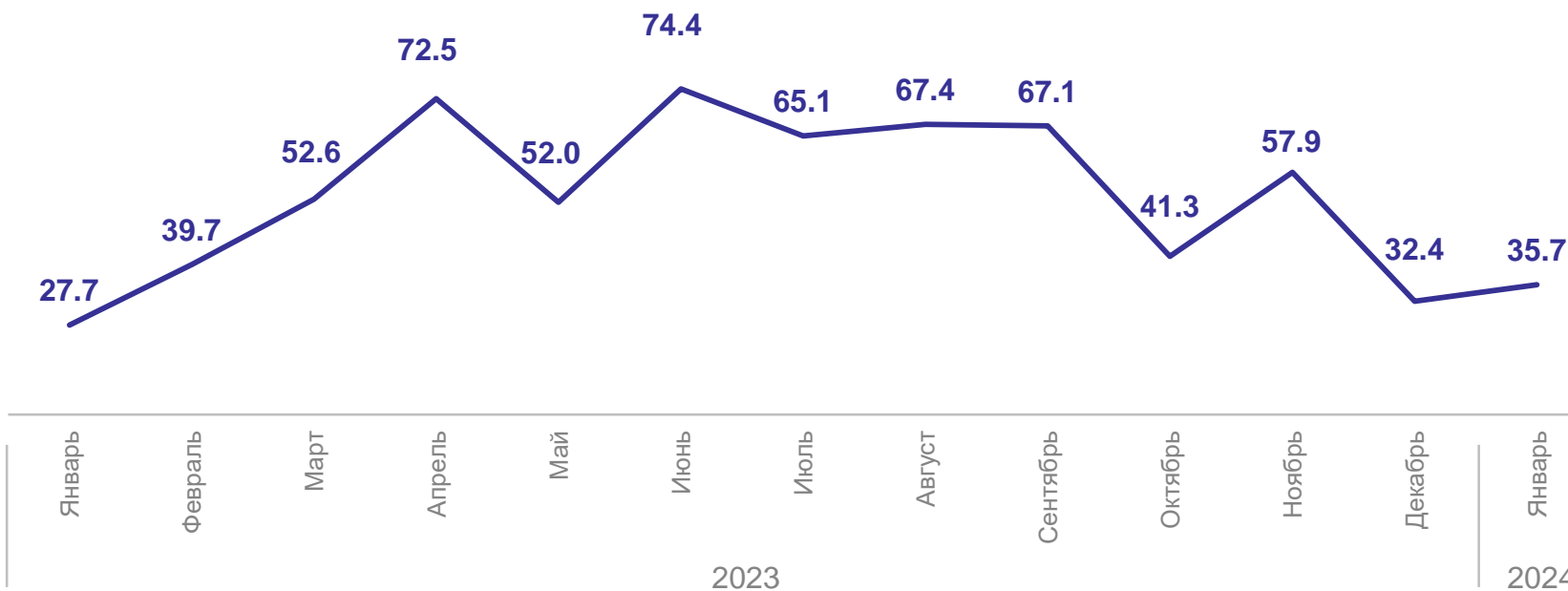
Воды минеральные
природные упакованные

3 454.2 тыс. полулитров

Напитки безалкогольные
прочие

35.7 тыс. декалитров

Динамика производства напитков безалкогольных прочих
к соответствующему месяцу прошлого года, тысяча декалитров



ПРОИЗВОДСТВО ПИЩЕВЫХ ПРОДУКТОВ

январь 2024 г., тонн

КРЫМСТАТ

январь 2024 г.

Изделия хлебобулочные
недлительного хранения

1 873.5 тонн

Изделия мучные кондитерские,
торты и пирожные
недлительного хранения

136.1 тонн

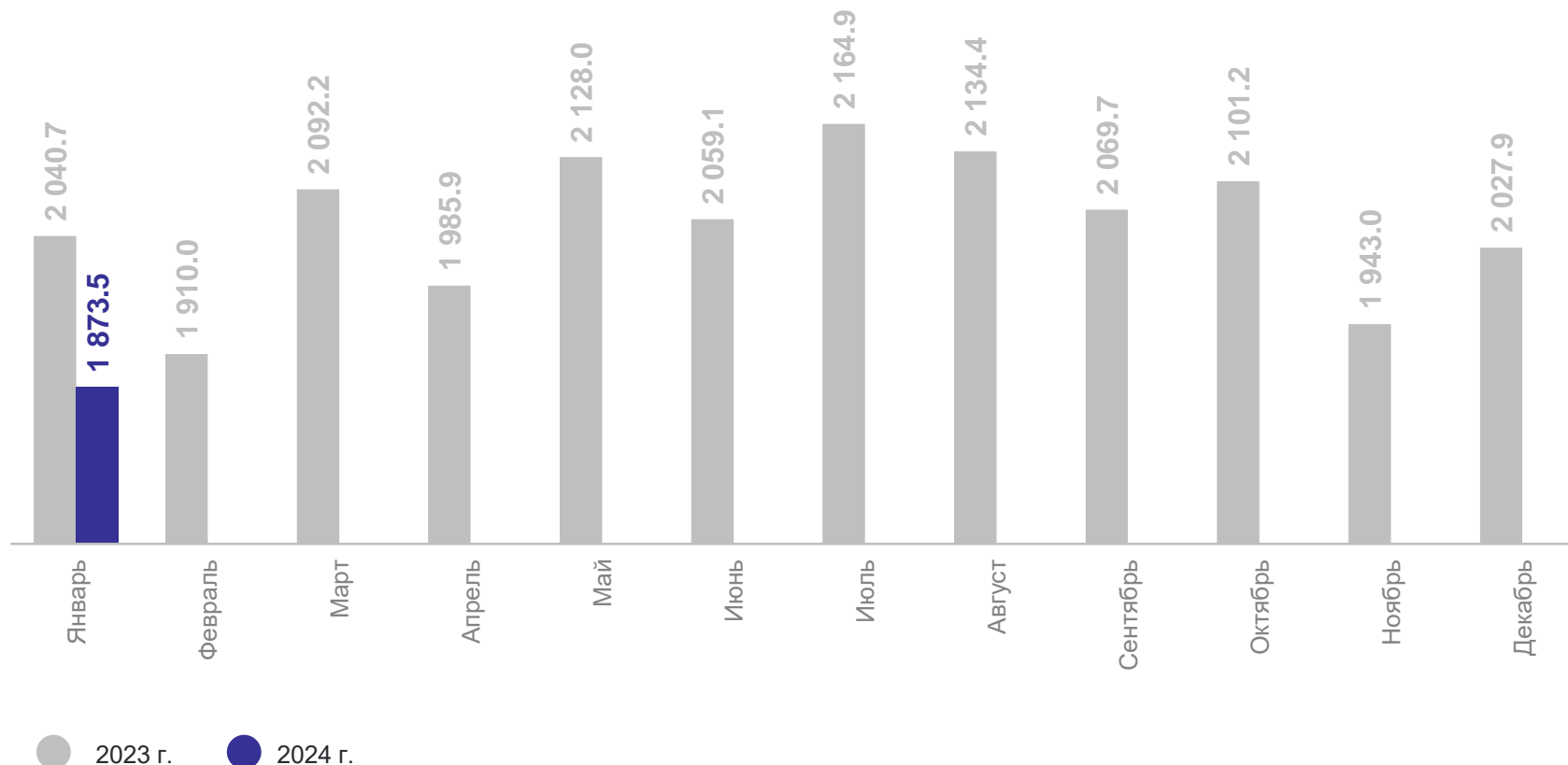
Печенье и пряники имбирные
и аналогичные изделия; печенье
сладкое; вафли и вафельные
облатки; торты и пирожные
длительного хранения

15.6 тонн

Какао, шоколад и изделия
кондитерские сахаристые

1.0 тонн

Динамика производства изделий хлебобулочных недлительного хранения к соответствующему месяцу прошлого года, тонн



ПРОИЗВОДСТВО ПРОДУКТОВ МИНЕРАЛЬНЫХ, НЕМЕТАЛЛИЧЕСКИХ И ПРОЧИХ

январь 2024 г.

КРЫМСТАТ

январь 2024 г.

Бетон готовый для заливки
(товарный бетон)

18.27 тыс. м3

Блоки и прочие изделия
сборные строительные
для зданий и сооружений
из цемента, бетона
или искусственного камня

1.10 тыс. м3

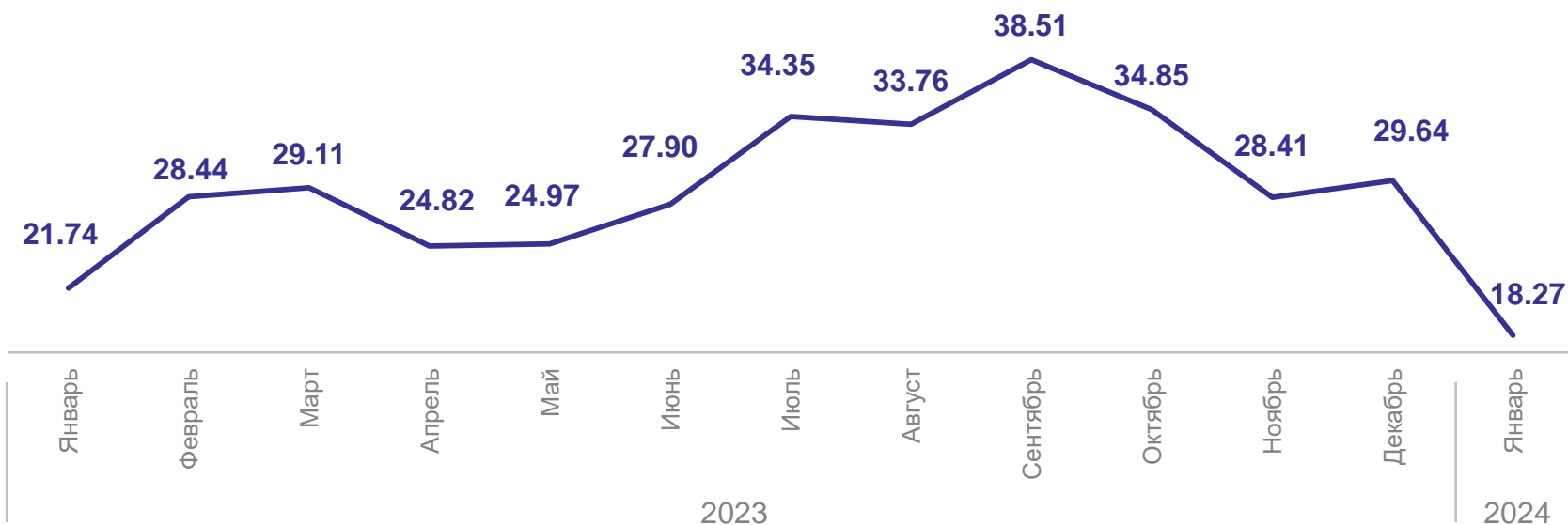
Плиты, панели и настилы
перекрытий и покрытий
железобетонные

0.36 тыс. м3

Смеси строительные

8.02 тыс. тонн

Динамика производства бетона готового для заливки (товарный бетон)
к соответствующему месяцу прошлого года, тыс. м3



РЕМОНТ И МОНТАЖ МАШИН И ОБОРУДОВАНИЯ

январь 2024 г., тыс. руб.

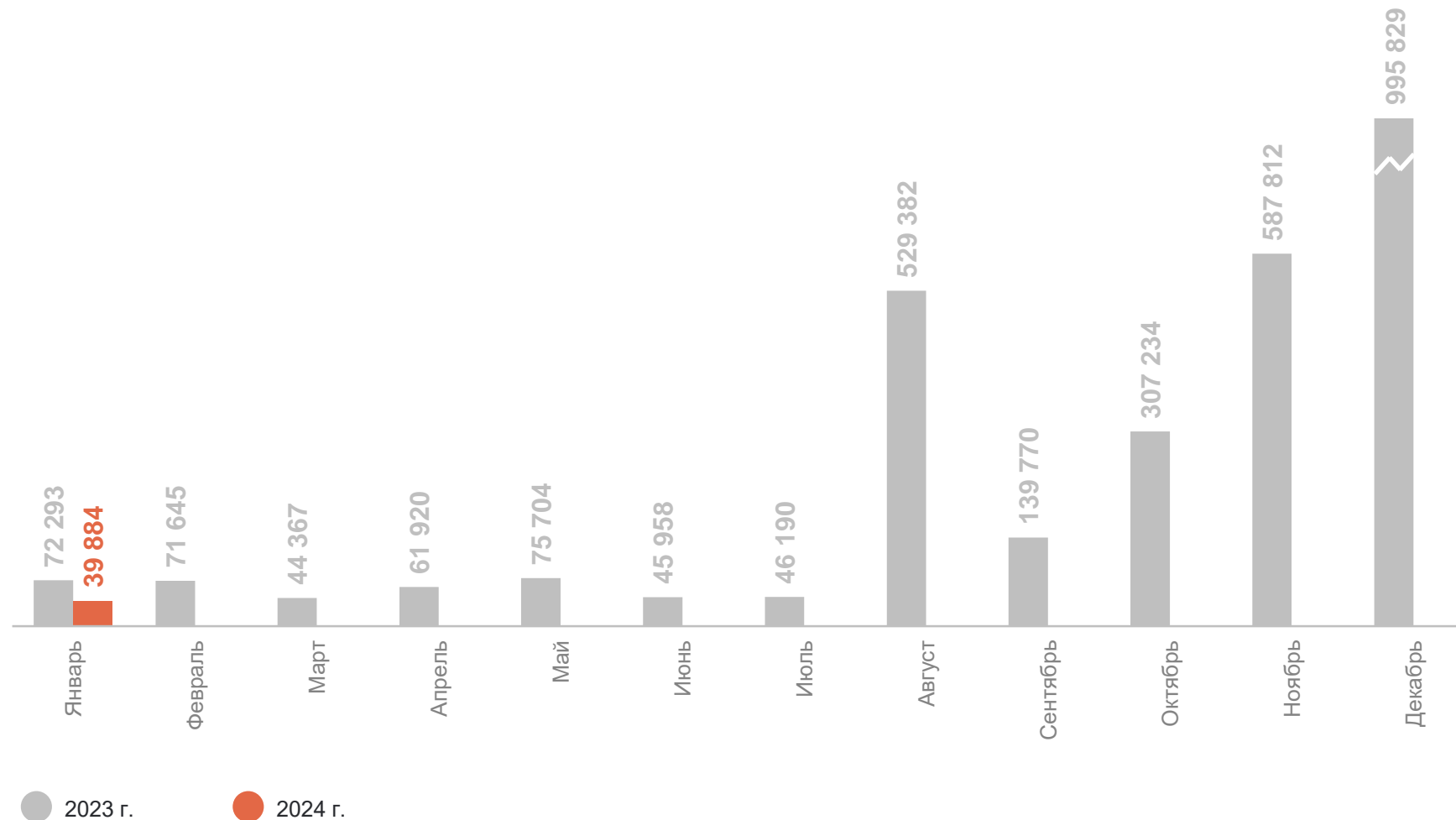
КРЫМСТАТ

январь 2024 г.

Ремонт и монтаж
машин и оборудования



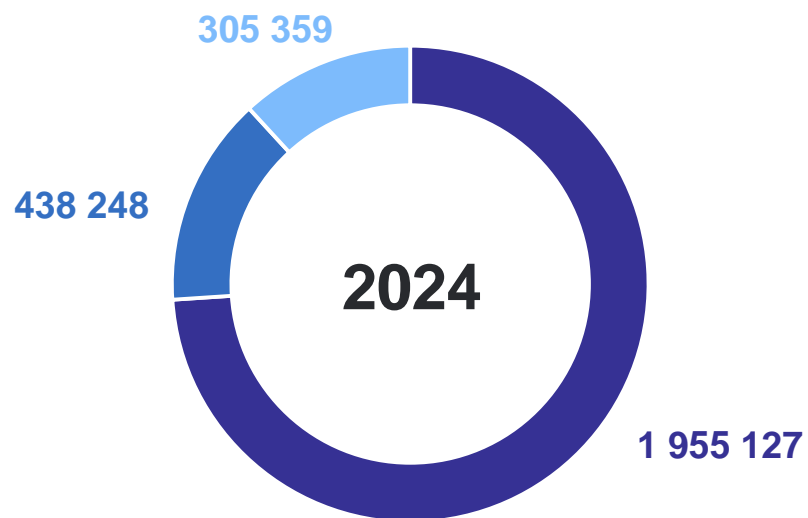
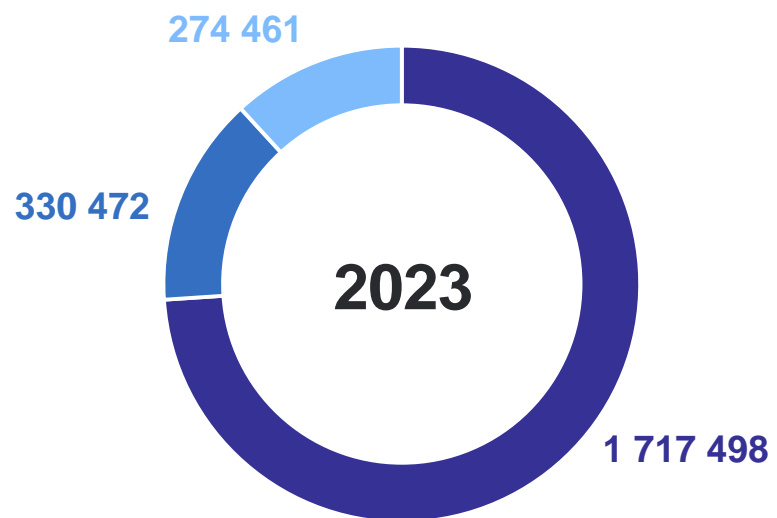
39 884



ОБЕСПЕЧЕНИЕ ЭЛЕКТРИЧЕСКОЙ ЭНЕРГИЕЙ, ГАЗОМ И ПАРОМ; КОНДИЦИОНИРОВАНИЕ ВОЗДУХА

январь 2024 г., тыс. руб.

КРЫМСТАТ



- Производство, передача и распределение электроэнергии
- Производство и распределение газообразного топлива
- Производство, передача и распределение пара и горячей воды; кондиционирование воздуха